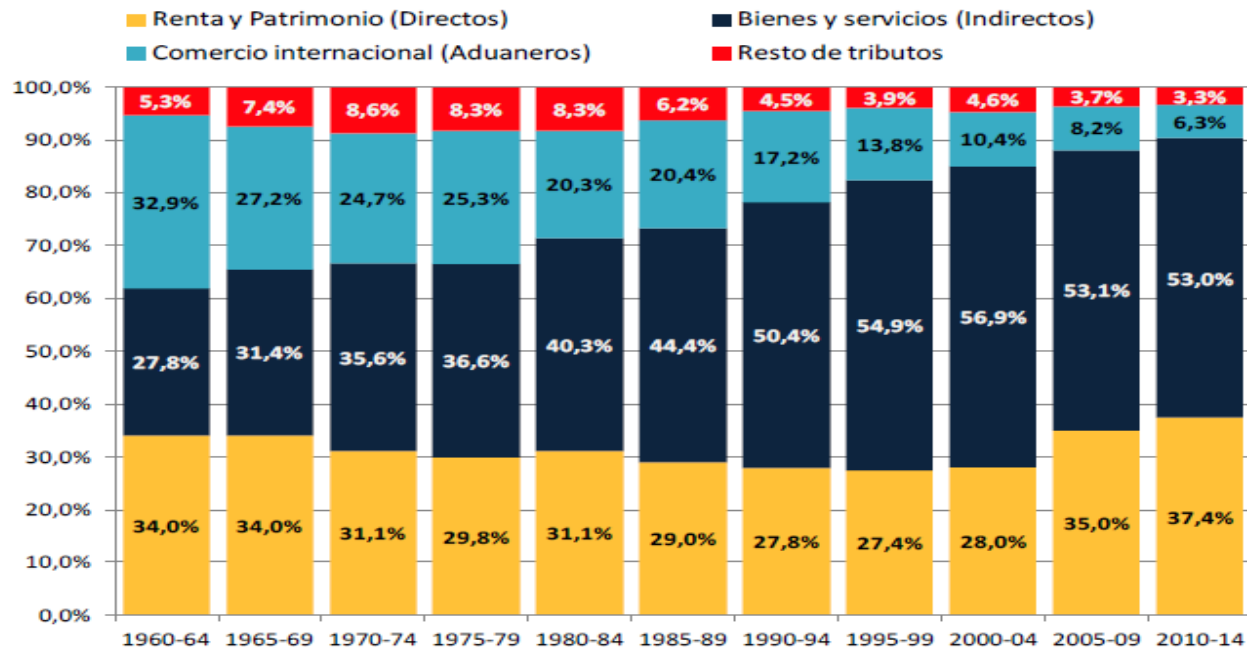


# TENDENCIAS MUNDIALES DE LA TRIBUTACIÓN Y EL FUTURO DE PANAMÁ

Por: Lic. José Javier Rivera

**Gráfico 2**  
**Evolución de la estructura tributaria en América Latina – promedios quinquenales**  
**(En porcentajes de la carga tributaria)**



Fuente: Elaboración propia sobre la base de la información contenida en el Anexo Estadístico.

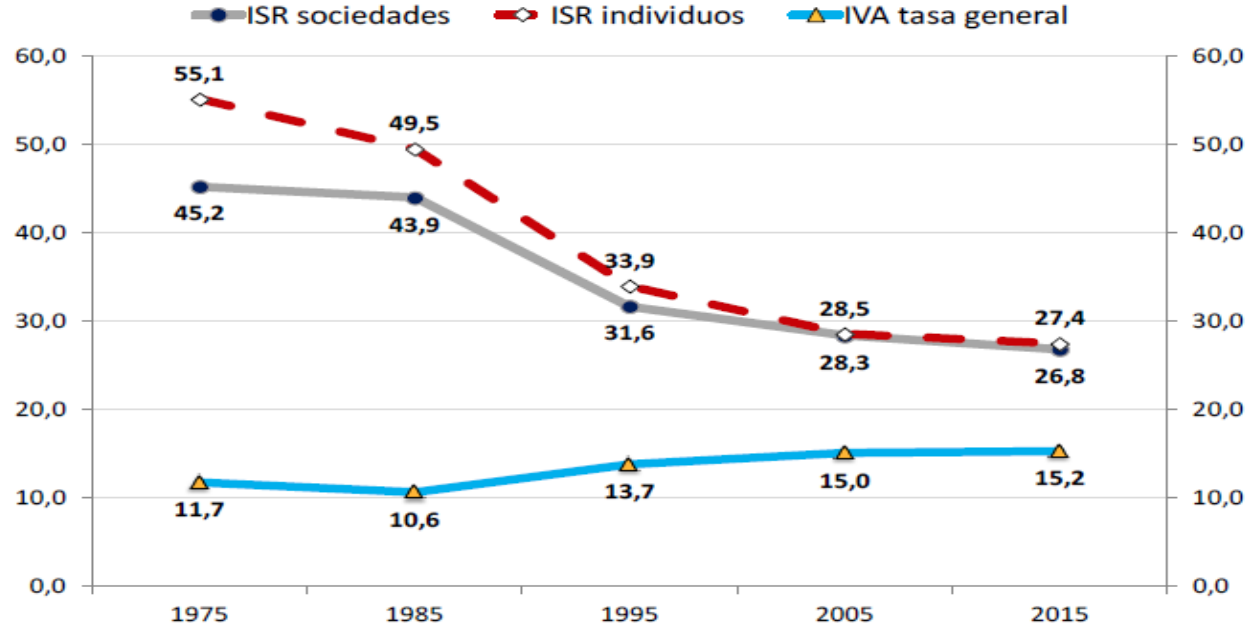


Fuente: “CIAT: cincuenta años en el quehacer tributario de América Latina”

RBC abogados

**Gráfico 3**

**Evolución de las tasas marginales máximas en el ISR en América Latina (promedios simples para años seleccionados) (en porcentajes)**



Fuente: Elaboración propia sobre la base de CEPAL y CIAT.

Fuente: “CIAT: cincuenta años en el quehacer tributario de América Latina”

**Cuadro 2**  
**Evolución de la alícuota general del IVA en países de América Latina**  
**(En porcentajes)**

Países	Año de introducción	Tasa inicial	1975	1985	1995	2005	2015
Argentina	1975	13,0	13,0	18,0	21,0	21,0	21,0
Bolivia 1/	1973	5,0	5,0	5,0	14,9	14,9	14,9
Brasil 2/	1967	15,0	n.d.	n.d.	20,5	20,5	20,5
Chile	1975	20,0	20,0	20,0	18,0	19,0	19,0
Colombia	1975	10,0	10,0	10,0	14,0	16,0	16,0
Costa Rica	1975	10,0	10,0	10,0	15,0	13,0	13,0
Ecuador	1970	4,0	4,0	6,0	10,0	12,0	12,0
El Salvador	1992	10,0	-	-	13,0	13,0	13,0
Guatemala	1983	10,0	-	7,0	7,0	12,0	12,0
Honduras	1976	3,0	-	5,0	7,0	12,0	15,0
México	1980	10,0	-	15,0	15,0	15,0	16,0
Nicaragua	1975	6,0	6,0	10,0	15,0	15,0	15,0
Panamá	1977	5,0	-	5,0	5,0	5,0	7,0
Paraguay	1993	10,0	-	-	10,0	10,0	10,0
Perú	1973	15,0	17,0	11,0	18,0	19,0	18,0
Rep. Dominicana	1983	6,0	-	6,0	8,0	16,0	18,0
Uruguay	1973	14,0	20,0	20,0	23,0	23,0	22,0
Venezuela	1993	10,0	-	-	12,5	14,0	12,0
<b>América Latina</b>		<b>9,8</b>	<b>11,7</b>	<b>10,6</b>	<b>13,7</b>	<b>15,0</b>	<b>15,2</b>

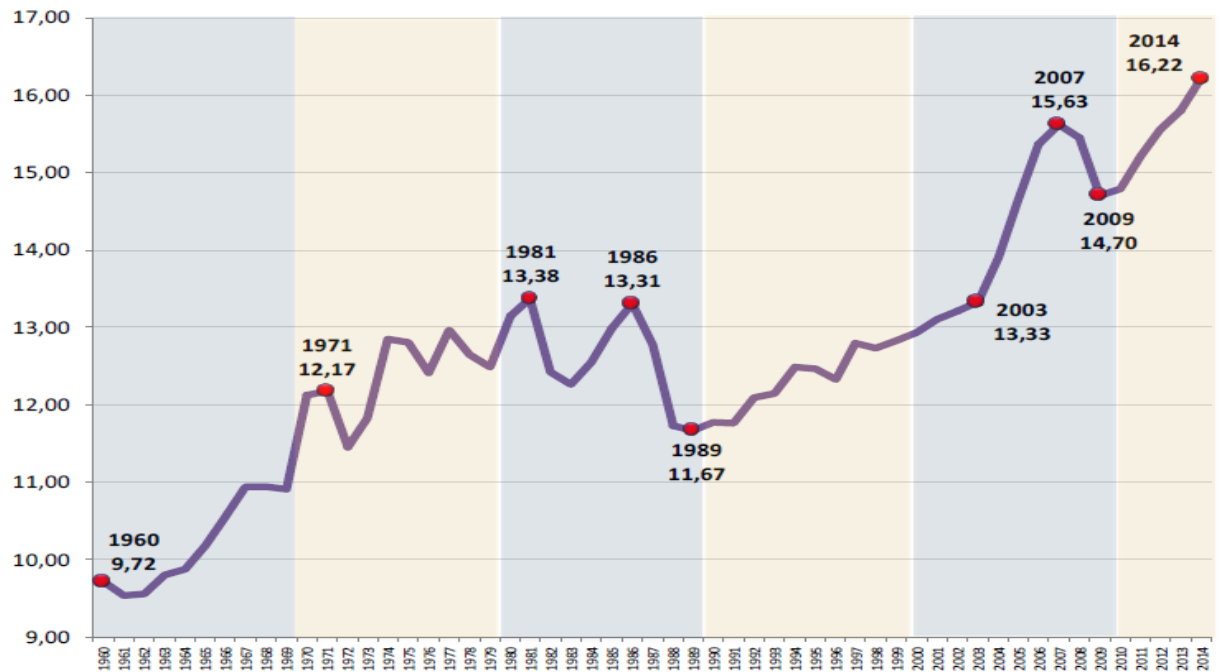
Fuente: Elaboración propia sobre la base de información de CEPAL y CIAT

Fuente: "CIAT: cincuenta años en el quehacer tributario de América Latina"



RBC abogados

**Gráfico 1**  
**Evolución de la carga tributaria promedio en América Latina**  
**(En porcentajes del PIB)**



Fuente: Elaboración propia sobre la base de la información contenida en el Anexo Estadístico.

Fuente: "CIAT: cincuenta años en el quehacer tributario de América Latina"

**Cuadro 1**  
**Carga tributaria en países de América Latina - promedios quinquenales**  
**(En porcentajes del PIB)**

Países	1960- 1964	1965- 1969	1970- 1974	1975- 1979	1980- 1984	1985- 1989	1990- 1994	1995- 1999	2000- 2004	2005- 2009	2010- 2014
Panamá	10,33	10,80	12,47	12,88	13,13	11,53	11,84	10,91	9,78	10,67	11,08
Costa Rica	10,77	11,15	12,36	12,28	12,05	11,03	11,24	11,79	12,71	14,13	13,14
Colombia	6,76	8,39	8,88	9,08	7,88	8,95	9,42	9,63	11,41	13,11	13,73
México	7,01	7,94	8,73	11,06	10,38	10,98	11,08	9,98	10,47	8,67	9,42
Argentina 1/	10,39	12,93	12,25	10,94	11,39	12,67	14,80	16,62	19,36	23,23	23,44
Brasil 2/	...	...	19,60	18,34	18,89	18,18	20,72	21,40	25,61	26,96	25,85
Chile	13,26	14,74	16,96	19,23	19,81	16,53	15,41	15,68	15,64	16,33	16,85
Perú	8,31	12,88	13,67	14,66	14,99	11,71	11,97	13,81	13,12	15,50	16,20
Rep. Dominicana	13,80	13,36	14,39	12,85	9,11	11,41	10,48	11,41	12,95	14,24	13,09
Venezuela	13,12	12,30	17,17	20,90	22,85	17,27	15,04	15,05	12,39	15,71	13,54

Fuente: Elaboración propia sobre la base de la información contenida en el Anexo Estadístico.



Fuente: "CIAT: cincuenta años en el quehacer tributario de América Latina"

RBC abogados

**Cuadro 6**  
**Grado de autonomía de las AATT en América Latina**

Países	Descripción del grado de autonomía
Argentina (AFIP)	Entidad autárquica en el ámbito del Ministerio de Economía y Finanzas Públicas (MECON). La AFIP goza de independencia administrativa y financiera.
Bolivia (SIN)	Institución dependiente del Ministerio de Economía y Finanzas Públicas (MEFP). El SIN es una entidad de derecho público, autárquica, con independencia administrativa, funcional, técnica y financiera, con personería jurídica y patrimonio propio.
Brasil (RFB)	Órgano dependiente del Ministerio de Hacienda. La RFB no posee total autonomía administrativa y financiera.
Chile (SII)	Organismo dependiente del Ministerio de Hacienda (MH).
Colombia (DIAN)	Entidad adscrita al Ministerio de Hacienda y Crédito Público (MHCP). La DIAN es una unidad administrativa especial del orden nacional, con personería jurídica, autonomía administrativa y presupuestal y con patrimonio propio.
Panamá (DGI)	Dependencia del Ministerio de Economía y Finanzas (MEF).

Fuente: "CIAT: cincuenta años en el quehacer tributario de América Latina"

# NUEVOS TRIBUTOS O TENDENCIAS

Gravamen a los movimientos financieros

Tributación en las transacciones virtuales  
(electrónicas)

Impuesto al incremento patrimonial de los  
activos del contribuyente

Flat tax





# RECHAZO DE PARAÍSO FISCALES



# TRATADOS TRIBUTARIOS EN EL MUNDO

**Se han firmado alrededor de tres mil convenios alrededor del mundo.**



RBC abogados

# RENTA MUNDIAL VS RENTA TERRITORIAL





¿Cómo esta Panamá?



RBC abogados

# LA AMPLIACIÓN DEL CANAL DE PANAMÁ CAMBIARÁ EL MUNDO

A medida que los flujos comerciales aumentan a través del Canal de Panamá, los mercados globales florecerán. Desde el costo de la vida de los puestos de trabajos, el medio ambiente y los impactos globales del comercio de cada día.

Ser capaz de dar cabida a los buques más grandes y manejar más tráfico no sólo beneficia a la economía mundial sino que también repercute en nuestra vida cotidiana.

Fuente: <http://www.maersk.com/>



# LA AMPLIACIÓN DEL CANAL DE PANAMÁ CAMBIARÁ EL MUNDO

*Cuatro formas en que las mejoras del Canal de Panamá cambiarán el mundo:*

- ✓ HACER QUE EL DINERO RINDA MAS.
- ✓ NIVEL DE POBREZA.
- ✓ PENSAMIENTO GLOBAL, ACTUAR LOCAL.
- ✓ AYUDA AL PLANETA.



RBC abogados

Fuente: <http://www.maersk.com/>

# INGRESOS CORRIENTES

Los ingresos corrientes recaudados por la Dirección General de Ingresos (DGI) en los cinco primeros meses de este año sumaron \$2 mil 517 millones, lo que representa un aumento de 8.6% o \$198.9 millones, si se compara con el mismo periodo del año anterior.



# MEDIDAS ADOPTADAS PARA FORTALECER LA ADMINISTRACIÓN TRIBUTARIA EN PANAMÁ

✓ Contratación de personal en la Dirección General de Ingresos.

✓ Fiscalización masiva de contribuyentes

✓ Establecimiento de un centro de llamadas en la DGI

✓ Implementación de los agentes de retención.

Diario La Prensa- artículo: Ingresos corrientes crecen 8.6%





***MUCHAS GRACIAS***